

Misano Racing Weekend 2016

Seat Ibiza Cup - Analisi Tempi Gara 2

Misano World Circuit 4.226 m

Start at 17:46'04.042

1 / 4

1 Wyhinny (1'56.903)

Giro	Seq. 1	Seq. 2	Seq. 3	T. Giro	km/h	Local Time
WYHINNY P.						
1	37.488	45.220	41.328	2'04.036	166,7	17:48'08.078
2	30.615	45.744	41.568	1'57.927	165,9	17:50'06.005
3	30.039	45.308	41.556	1'56.903	164,6	17:52'02.908
4	30.788	45.954	41.202	1'57.944	164,1	17:54'00.852

5 Rodio (1'56.294)

Giro	Seq. 1	Seq. 2	Seq. 3	T. Giro	km/h	Local Time
RODIO A.						
1	33.606	45.928	42.141	2'01.675	160,0	17:48'05.717
2	30.229	45.683	41.841	1'57.753	162,4	17:50'03.470
3	30.322	45.585	43.000	1'58.907	163,4	17:52'02.377
4	30.073	45.169	42.019	1'57.261	163,4	17:53'59.638
5	29.665	45.207	41.916	1'56.788	162,9	17:55'56.426
6	29.691	45.512	41.976	1'57.179	162,4	17:57'53.605
7	29.732	45.327	41.647	1'56.706	162,7	17:59'50.311
8	29.687	45.168	41.624	1'56.479	162,9	18:01'46.790
9	29.960	45.496	42.027	1'57.483	162,9	18:03'44.273
10	29.806	45.367	41.593	1'56.766	163,4	18:05'41.039
11	30.606	46.057	39.549	1'56.212 P	164,4	18:07'37.251
12	1'41.306	45.449	41.951	3'08.706 P	161,7	18:10'45.957
13	29.728	45.277	41.943	1'56.948	161,2	18:12'42.905
14	29.790	45.291	41.972	1'57.053	161,0	18:14'39.958
15	30.140	45.236	42.060	1'57.436	161,0	18:16'37.394
16	29.669	45.386	42.387	1'57.442	162,2	18:18'34.836
17	29.648	45.363	41.751	1'56.762	161,9	18:20'31.598
18	29.635	45.460	41.727	1'56.822	161,4	18:22'28.420
19	30.216	45.128	41.950	1'57.294	162,7	18:24'25.714
20	29.602	44.939	41.753	1'56.294	162,4	18:26'22.008
21	29.631	45.017	42.096	1'56.744	161,7	18:28'18.752
22	29.583	44.939	41.993	1'56.515	161,9	18:30'15.267
23	29.465	45.399	41.903	1'56.767	161,2	18:32'12.034
24	29.680	45.287	41.840	1'56.807	162,4	18:34'08.841
25	29.680	45.509	42.043	1'57.232	161,9	18:36'06.073
26	29.821	45.229	42.252	1'57.302	162,4	18:38'03.375

6 Cassarà (1'56.229)

Giro	Seq. 1	Seq. 2	Seq. 3	T. Giro	km/h	Local Time
CASSARÀ D.						
1	39.859	46.900	42.451	2'09.210	163,6	17:48'13.252
2	29.928	45.713	42.011	1'57.652	164,6	17:50'10.904
3	29.833	45.288	42.544	1'57.665	166,2	17:52'08.569
4	29.628	44.962	41.921	1'56.511	164,4	17:54'05.080
5	30.218	46.230	42.007	1'58.455	160,7	17:56'03.535
6	29.791	45.321	42.297	1'57.409	164,4	17:58'00.944
7	29.491	45.449	42.579	1'57.519	158,6	17:59'58.463
8	29.414	45.094	42.518	1'57.026	163,6	18:01'55.489
9	48.364	46.194	40.580	2'15.138 P	162,9	18:04'10.627
10	1'26.166	45.042	42.221	2'53.429 P	162,9	18:07'04.056
11	29.671	45.246	40.175	1'55.092 P	162,2	18:08'59.148
12	1'46.094	45.454	41.911	3'13.459 P	161,9	18:12'12.607
13	29.634	45.094	41.682	1'56.600	162,2	18:14'09.207
14	29.513	45.199	42.428	1'57.140	162,2	18:16'06.347
15	29.830	46.416	42.088	1'58.334	161,2	18:18'04.681
16	29.717	46.717	42.209	1'58.643	163,4	18:20'03.324
17	29.710	45.174	41.857	1'56.741	164,4	18:22'00.065
18	29.934	49.721	41.580	2'01.235	165,6	18:24'01.300
19	29.705	45.270	41.750	1'56.725	164,9	18:25'58.025
20	29.642	44.950	42.029	1'56.621	164,9	18:27'54.646
21	29.546	45.019	41.664	1'56.229	163,9	18:29'50.875
22	29.570	45.322	41.693	1'56.585	164,1	18:31'47.460
23	29.794	44.902	41.757	1'56.453	164,9	18:33'43.913
24	29.628	53.116	42.098	2'04.842	160,7	18:35'48.755
25	32.032	46.273	45.709	2'04.014	164,4	18:37'52.769

7 Pelatti (1'56.912)

Giro	Seq. 1	Seq. 2	Seq. 3	T. Giro	km/h	Local Time
PELATTI S.						
1	38.497	47.129	42.214	2'07.840	161,7	17:48'11.882
2	29.867	45.646	41.820	1'57.333	162,2	17:50'09.215
3	29.793	45.681	41.757	1'57.231	161,7	17:52'06.446
4	29.587	45.845	42.322	1'57.754	162,4	17:54'04.200
5	30.387	46.369	42.167	1'58.923	160,2	17:56'03.123
6	29.644	45.800	42.023	1'57.467	163,4	17:58'00.590
7	29.480	45.836	42.192	1'57.508	162,2	17:59'58.098
8	29.399	45.389	42.225	1'57.013	165,1	18:01'55.111
9	29.873	45.428	41.986	1'57.287	161,7	18:03'52.398
10	29.533	45.481	41.931	1'56.945	161,4	18:05'49.343

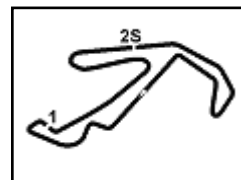
11	29.791	45.544	42.338	1'57.673	161,7	18:07'47.016
12	29.681	46.024	41.860	1'57.565	160,5	18:09'44.581
13	29.656	45.615	41.746	1'57.017	161,0	18:11'41.598
14	29.719	45.836	39.577	1'55.132 P	161,9	18:13'36.730
15	1'40.105	45.704	41.885	3'07.694 P	161,7	18:16'44.424
16	29.691	45.323	41.898	1'56.912	162,7	18:18'41.336
17	29.756	45.701	41.944	1'57.401	162,9	18:20'38.737
18	29.781	45.695	42.128	1'57.604	162,4	18:22'36.341
19	29.876	45.582	42.242	1'57.700	161,7	18:24'34.041
20	29.886	45.402	41.825	1'57.113	162,2	18:26'31.154
21	29.675	45.750	42.198	1'57.623	160,7	18:28'28.777
22	29.918	45.552	41.992	1'57.462	161,2	18:30'26.239
23	29.808	45.466	41.815	1'57.089	161,2	18:32'23.328
24	30.106	45.799	41.828	1'57.733	161,2	18:34'21.061
25	30.006	45.367	42.253	1'57.626	161,4	18:36'18.687
26	30.203	45.783	41.895	1'57.881	161,9	18:38'16.568

10 Gnemmi (1'55.983)

Giro	Seq. 1	Seq. 2	Seq. 3	T. Giro	km/h	Local Time
TOMASSIN G.						
1	38.603	47.524	41.831	2'07.958	164,4	17:48'12.000
2	30.135	45.811	41.768	1'57.714	162,7	17:50'09.714
3	29.895	45.580	39.827	1'55.302 P	163,4	17:52'05.016
4	53.100	45.237	41.876	2'20.213 P	163,1	17:54'25.229
5	29.642	45.091	42.067	1'56.800	164,4	17:56'22.029
6	29.696	45.365	41.521	1'56.582	162,4	17:58'18.611
7	29.753	45.328	41.711	1'56.792	163,4	18:00'15.403
8	29.784	45.413	41.574	1'56.771	162,2	18:02'12.174
9	29.513	44.873	41.597	1'55.983	163,6	18:04'08.157
10	29.559	45.264	41.873	1'56.696	162,7	18:06'04.853
11	29.489	44.974	41.311	1'55.774 P	162,7	18:08'00.627
GNEMMI P.						
12	1'43.471	46.497	42.345	3'12.313 P	163,9	18:11'12.940
13	30.307	45.510	42.995	1'58.812	161,4	18:13'11.752
14	29.732	45.225	42.452	1'57.409	163,4	18:15'09.161
15	30.109	45.207	42.526	1'57.842	163,9	18:17'07.003
16	29.765	45.333	42.422	1'57.520	163,9	18:19'04.523
17	29.850	45.404	42.168	1'57.422	163,4	18:21'01.945
18	29.903	45.324	41.851	1'57.078	163,9	18:22'59.023
19	30.119	45.172	42.565	1'57.856	164,4	18:24'56.879
20	29.855	45.127	43.144	1'58.126	163,9	18:26'55.005
21	30.053	45.755	42.931	1'58.739	163,4	18:28'53.744
22	30.507	46.268	42.424	1'59.199	163,4	18:30'52.943
23	29.805	45.085	42.572	1'57.462	163,9	18:32'50.405
24	31.376	45.220	42.226	1'58.822	164,4	18:34'49.227
25	29.940	45.235	42.761	1'57.936	163,6	18:36'47.163
26	29.937	46.491	42.898	1'59.326	156,7	18:38'46.489

12 Torresani (1'56.510)

Giro	Seq. 1	Seq. 2	Seq. 3	T. Giro	km/h	Local Time
TORRESANI A.						
1	40.178	57.285	42.849	2'20.312	161,2	17:48'24.354
2	29.830	45.253	42.931	1'58.014	162,9	17:50'22.368
3	29.657	45.555	43.044	1'58.256	162,2	17:52'20.624
4	29.739	49.246	43.983	2'02.968	157,7	17:54'23.592
5	29.879	45.605	43.576	1'59.060	161,9	17:56'22.652
6	29.814	45.715	42.590	1'58.119	164,1	17:58'20.771
7	30.056	45.542	42.391	1'57.989	163,1	18:00'18.760
8	30.014	45.719	43.047	1'58.780	1	



Misano Racing Weekend 2016

Seat Ibiza Cup - Analisi Tempi Gara 2

Misano World Circuit 4.226 m

Start at 17:46'04.042

2 / 4

BORMOLINI A.						
Giro	Seg. 1	Seg. 2	Seg. 3	T. Giro	km/h	Local Time
1	39.456	47.112	42.128	2'08.696	161,7	17:48'12.738
2	30.157	45.715	41.859	1'57.731	163,1	17:50'10.469
3	30.005	45.419	41.836	1'57.260	162,9	17:52'07.729
4	29.546	45.520	41.802	1'56.868	162,9	17:54'04.597
5	30.345	46.732	42.423	1'59.500	158,4	17:56'04.097
6	29.891	45.517	41.795	1'57.203	162,9	17:58'01.300
7	29.804	45.618	42.197	1'57.619	161,4	17:59'58.919
8	29.678	45.589	41.762	1'57.029	161,9	18:01'55.948
9	30.301	45.339	42.075	1'57.715	162,4	18:03'53.663
10	29.426	45.119	41.867	1'56.412	163,1	18:05'50.075
11	29.708	45.380	42.241	1'57.329	163,1	18:07'47.404
12	29.817	45.677	42.321	1'57.815	160,2	18:09'45.219
13	29.538	45.574	40.777	1'55.889 P	161,2	18:11'41.108
14	1'43.823	45.465	42.897	3'12.185 P	160,0	18:14'53.293
15	29.721	45.318	42.477	1'57.516	161,9	18:16'50.809
16	29.876	45.459	43.450	1'58.785	163,6	18:18'49.594
17	31.349	46.185	43.224	2'00.758	162,9	18:20'50.352
18	29.688	45.505	42.044	1'57.237	162,4	18:22'47.589
19	29.750	45.360	42.010	1'57.120	162,7	18:24'44.709
20	29.564	45.177	42.060	1'56.801	162,7	18:26'41.510
21	29.526	45.275	41.905	1'56.706	161,9	18:28'38.216
22	29.764	45.365	41.915	1'57.044	161,9	18:30'35.260
23	29.420	45.428	41.832	1'56.680	161,7	18:32'31.940
24	29.933	45.533	42.307	1'57.773	162,2	18:34'29.713
25	29.936	45.576	42.144	1'57.656	161,9	18:36'27.369
26	29.914	45.511	42.497	1'57.922	162,9	18:38'25.291

28 Casillo (1'56.291)						
Giro	Seg. 1	Seg. 2	Seg. 3	T. Giro	km/h	Local Time
1	40.594	46.918	43.648	2'11.160	167,2	17:48'15.202
2	30.418	45.137	42.691	1'58.246	165,6	17:50'13.448
3	29.845	45.325	42.050	1'57.220	165,1	17:52'10.668
4	29.687	45.036	42.334	1'57.057	165,6	17:54'07.725
5	29.784	45.070	42.783	1'57.637	165,6	17:56'05.362
6	29.558	45.717	41.963	1'57.238	166,2	17:58'02.600
7	29.690	45.194	42.401	1'57.285	166,2	17:59'59.885
8	29.896	45.514	42.391	1'57.801	166,7	18:01'57.686
9	29.627	45.835	41.903	1'57.365	163,9	18:03'55.051
10	29.669	45.189	41.792	1'56.650	165,1	18:05'51.701
11	29.785	46.161	42.236	1'58.182	164,4	18:07'49.883
12	29.728	45.697	41.982	1'57.407	164,6	18:09'47.290
13	29.833	45.854	42.337	1'58.024	162,7	18:11'45.314
14	29.975	45.198	41.217	1'56.390 P	165,4	18:13'41.704

CASILLO C.						
Giro	Seg. 1	Seg. 2	Seg. 3	T. Giro	km/h	Local Time
15	1'44.770	45.392	41.978	3'12.140 P	163,4	18:16'53.844
16	30.430	45.748	41.752	1'57.930	164,1	18:18'51.774
17	29.495	45.271	42.761	1'57.527	163,4	18:20'49.301
18	29.841	45.184	41.935	1'56.960	164,1	18:22'46.261
19	29.877	44.803	41.631	1'56.311	163,9	18:24'42.572
20	29.497	44.940	42.107	1'56.544	164,1	18:26'39.116
21	29.664	45.168	41.704	1'56.536	163,4	18:28'35.652
22	29.380	45.505	41.713	1'56.598	163,9	18:30'32.250
23	29.726	44.905	42.066	1'56.697	163,6	18:32'28.947
24	29.684	45.560	41.850	1'57.094	163,6	18:34'26.041
25	29.667	45.219	42.109	1'56.995	164,1	18:36'23.036
26	29.635	45.072	41.584	1'56.291	164,9	18:38'19.327

33 Selmo (1'56.871)						
Giro	Seg. 1	Seg. 2	Seg. 3	T. Giro	km/h	Local Time
1	38.080	45.591	41.422	2'05.093	165,6	17:48'09.135
2	29.890	45.723	42.314	1'57.927	165,4	17:50'07.062
3	29.801	45.463	41.607	1'56.871	161,9	17:52'03.933
4	30.439	46.414	42.741	1'59.594	163,1	17:54'03.527
5	29.989	48.492	44.088	2'02.569 P	150,4	17:56'06.096

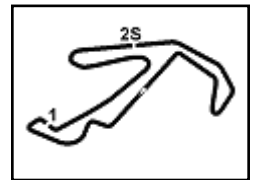
34 Greco Enrico (1'55.847)						
Giro	Seg. 1	Seg. 2	Seg. 3	T. Giro	km/h	Local Time
1	39.098	45.629	41.568	2'06.295 P	163,9	17:48'10.337
2	29.409	45.525	42.348	1'57.282	162,7	17:50'07.619
3	29.919	45.519	41.590	1'57.028	162,7	17:52'04.647
4	29.922	46.818	42.543	1'59.283	159,5	17:54'03.930
5	30.272	46.233	42.266	1'58.771	158,8	17:56'02.701
6	29.741	45.055	41.519	1'56.315	162,7	17:57'59.016
7	29.346	45.194	41.601	1'56.141	163,1	17:59'55.157
8	29.548	45.192	41.520	1'56.260	162,9	18:01'51.417
9	29.464	45.479	41.573	1'56.516	163,6	18:03'47.933
10	29.784	45.581	41.689	1'57.054	162,4	18:05'44.987

11	29.588	45.179	41.579	1'56.346	162,7	18:07'41.333
12	29.750	45.429	41.638	1'56.817	161,7	18:09'38.150
13	29.475	45.051	41.532	1'56.058	162,9	18:11'34.208
14	29.513	45.115	41.113	1'55.741 P	162,7	18:13'29.949
LIANA N.						
15	1'45.318	45.231	42.085	3'12.634 P	164,4	18:16'42.583
16	29.892	45.232	41.935	1'57.059	163,6	18:18'39.642
17	29.574	45.490	41.503	1'56.567	163,6	18:20'36.209
18	29.415	44.922	41.532	1'55.869	162,9	18:22'32.078
19	29.705	45.193	41.467	1'56.365	163,6	18:24'28.443
20	29.638	45.375	41.350	1'56.363	163,4	18:26'24.806
21	29.520	45.057	41.270	1'55.847	164,4	18:28'20.653
22	29.714	45.748	41.567	1'57.029	163,4	18:30'17.682
23	29.494	45.428	41.336	1'56.258	163,9	18:32'13.940
24	29.529	45.299	41.373	1'56.201	163,4	18:34'10.141
25	29.410	45.187	41.932	1'56.529	161,7	18:36'06.670
26	30.178	45.210	41.572	1'56.960	164,1	18:38'03.630

35 Brena (1'55.467)						
Giro	Seg. 1	Seg. 2	Seg. 3	T. Giro	km/h	Local Time
BRENA A.						
1	38.426	45.584	42.982	2'06.992	167,7	17:48'11.034
2	30.028	44.905	42.036	1'56.969	166,4	17:50'08.003
3	29.847	45.339	41.797	1'56.983	165,1	17:52'04.986
4	29.891	46.380	42.103	1'58.374	162,9	17:54'03.360
5	29.762	45.107	41.335	1'56.204	165,9	17:55'59.564
6	30.009	45.140	41.398	1'56.547	165,1	17:57'56.111
7	29.557	44.833	41.450	1'55.840	164,9	17:59'51.951
8	29.434	44.721	41.312	1'55.467	166,9	18:01'47.418
9	29.779	45.265	42.088	1'57.132	163,6	18:03'44.550
10	29.832	45.237	41.795	1'56.864	164,1	18:05'41.414
11	30.680	45.076	41.694	1'57.450	164,1	18:07'38.864
12	29.671	44.959	41.628	1'56.258	164,1	18:09'35.122
13	29.694	44.986	41.470	1'56.150	163,9	18:11'31.272
14	29.713	45.004	41.160	1'55.877 P	164,1	18:13'27.149
COLLEONI G.						
15	1'51.172	46.364	43.602	3'21.138 P	164,6	18:16'48.287
16	30.935	46.407	43.495	2'00.837	163,6	18:18'49.124
17	31.344	47.073	43.400	2'01.817	166,9	18:20'50.941
18	30.295	49.101	43.783	2'03.179	162,9	18:22'54.120
19	30.322	45.678	42.869	1'58.869	164,6	18:24'52.989
20	30.209	46.522	43.916	2'00.647	164,1	18:26'53.636
21	30.350	46.480	43.050	1'59.880	162,9	18:28'53.516
22	30.227	45.323	43.043	1'59.593	161,2	18:30'59.109
23	30.329	47.254	43.533	2'01.116	163,6	18:33'00.225
24	31.631	46.102	42.899	2'00.632	163,4	18:35'00.857
25	30.376	47.572	43.425	2'01.373	162,4	18:37'02.230
26	30.907	46.607	44.128	2'01.642	163,9	18:39'03.872

36 Capriati (1'56.033)						
Giro	Seg. 1	Seg. 2	Seg. 3	T. Giro	km/h	Local Time
LICCIULLI V.						
1	40.227	46.868	42.686	2'09.781	165,6	17:48'13.823
2	30.176	45.997	42.821	1'58.994	163,9	17:50'12.817
3	30.762	47.130	42.197	2'00.089 P	163,1	17:52'12.906
4	55.056	45.311	42.692	2'23.059 P	162,7	17:54'35.965
5	29.901	1'01.534	43.054	2'14.489	150,8	17:56'50.454
6	29.773	45.591	42.121	1'57.485	163,4	17:58'47.939
7	29.594	45.451	41.981	1'57.026	163,1	18:00'44.965
8	29.714	45.218	42.131	1'57.063	163,4	18:02'42.028
9	29.814	45.363	41.728	1'56.905	163,1	18:04'38.933
10	30.081	45.472	42.203	1'57.756	163,4	18:06'36.689
11	30.026	45.535	43.318	1'58.879 P	161,7	18:08'35.568

CAPRIATI N.						
12	2'09.066	46.236	42.425	3'37.727 P	157,9	18:12'13.295
13	30.411	45.035	42.275	1'57.721	165,6	18:14'11.016
14	29.864	45.304	42.293	1'57.461	164,9	18:16'08.477
15	29.942	45.457	41.661	1'57.060	166,2	18:18'05.537
16	29.651	45.229	41.848	1'56.728	163,6	18:20'02.265
17	29.577	45.046	41.410	1'56.033	164,4	18:21'58.298
18	29.694	45.136	41.705	1'56.535	164,4	



Misano Racing Weekend 2016

Seat Ibiza Cup - Analisi Tempi Gara 2

Misano World Circuit 4.226 m

Start at 17:46'04.042

3 / 4

55 Torelli (1'54.918)						
Giro	Seg. 1	Seg. 2	Seg. 3	T. Giro	km/h	Local Time
TORELLI G.						
1	37.664	45.414	41.371	2'04.449	166,2	17:48'08.491
2	29.893	45.645	41.559	1'57.097	165,4	17:50'05.588
3	29.091	44.894	42.781	1'56.766	166,7	17:52'02.354
4	29.566	44.901	41.291	1'55.758	164,6	17:53'58.112
5	28.971	44.752	41.195	1'54.918	164,4	17:55'53.030
6	29.312	44.891	41.361	1'55.564	164,6	17:57'48.594
7	29.036	44.893	41.538	1'55.467	164,4	17:59'44.061
8	29.381	44.894	41.543	1'55.818	165,4	18:01'39.879
9	29.260	44.893	41.646	1'55.799	164,6	18:03'35.678
10	29.236	44.721	41.561	1'55.518	165,1	18:05'31.196
11	29.259	45.052	38.925	1'53.236 P	164,1	18:07'24.432
12	1'40.587	45.090	41.724	3'07.401 P	163,6	18:10'31.833
13	29.493	44.888	41.343	1'55.724	164,6	18:12'27.557
14	29.167	44.993	41.358	1'55.518	164,4	18:14'23.075
15	29.276	44.630	41.316	1'55.222	164,9	18:16'18.297
16	29.215	44.901	41.511	1'55.627	163,9	18:18'13.924
17	29.201	44.776	41.180	1'55.157	165,6	18:20'09.081
18	29.083	44.804	41.201	1'55.088	166,7	18:22'04.169
19	29.732	45.095	41.162	1'55.989	165,9	18:24'00.158
20	29.314	45.082	42.848	1'57.244	166,4	18:25'57.402
21	29.367	44.814	42.312	1'56.493	164,1	18:27'53.895
22	29.108	44.586	41.556	1'55.250	165,6	18:29'49.145
23	29.323	44.718	41.355	1'55.396	165,9	18:31'44.541
24	29.395	45.163	41.639	1'56.197	163,9	18:33'40.738
25	30.432	55.883	46.885	2'13.200	138,1	18:35'53.938
26	32.470	49.167	46.056	2'07.693	160,5	18:38'01.631

64 Volpato (1'54.583)						
Giro	Seg. 1	Seg. 2	Seg. 3	T. Giro	km/h	Local Time
VOLPATO G.						
1	37.110	45.010	41.396	2'03.516	164,1	17:48'07.558
2	30.164	44.941	41.133	1'56.238	164,1	17:50'03.796
3	29.639	44.727	40.829	1'55.195	162,9	17:51'58.991
4	29.054	44.488	41.041	1'54.583	164,4	17:53'53.574
5	29.148	44.780	41.170	1'55.098	164,1	17:55'48.672
6	29.633	44.971	41.102	1'55.706	162,7	17:57'44.378
7	29.039	44.828	41.284	1'55.151	162,7	17:59'39.529
8	29.068	44.790	41.143	1'55.001	163,4	18:01'34.530
9	29.088	44.961	41.083	1'55.132	162,9	18:03'29.662
10	29.233	45.312	41.287	1'55.832	162,2	18:05'25.494
11	29.177	44.898	40.939	1'55.014	162,4	18:07'20.508
12	29.203	44.757	41.232	1'55.192	162,9	18:09'15.700
13	29.388	44.946	38.278	1'52.612 P	162,9	18:11'08.312
PAGGI L.						
14	1'41.833	45.093	41.776	3'08.702 P	162,9	18:14'17.014
15	29.740	44.780	42.235	1'56.755	163,1	18:16'13.769
16	29.475	45.487	41.325	1'56.287	162,9	18:18'10.056
17	29.835	45.646	42.435	1'57.916	163,6	18:20'07.972
18	29.289	44.949	41.476	1'55.714	164,1	18:22'03.686
19	29.846	44.892	41.268	1'56.006	163,9	18:23'59.692
20	29.387	45.210	42.713	1'57.310	163,4	18:25'57.002
21	29.186	44.796	41.395	1'55.377	162,9	18:27'52.379
22	29.215	44.461	41.279	1'54.955	164,4	18:29'47.334
23	29.339	45.869	41.649	1'56.857	159,8	18:31'44.191
24	29.305	45.756	41.830	1'56.891	162,2	18:33'41.082
25	29.312	53.731	42.147	2'05.190	161,9	18:35'46.272
26	30.582	47.999	47.364	2'05.945	160,2	18:37'52.217

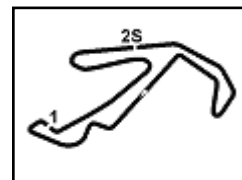
69 Palanti (1'55.657)						
Giro	Seg. 1	Seg. 2	Seg. 3	T. Giro	km/h	Local Time
PALANTI P.						
1	36.355	45.159	41.765	2'03.279	164,1	17:48'07.321
2	30.748	45.742	42.636	1'59.126	162,7	17:50'06.447
3	30.171	45.298	41.347	1'56.816	163,9	17:52'03.263
4	30.925	46.208	41.800	1'58.933	163,6	17:54'02.196
5	29.564	45.856	41.692	1'57.112	161,4	17:55'59.308
6	29.969	45.682	42.046	1'57.697	166,9	17:57'57.005
7	29.442	44.847	41.368	1'55.657	164,9	17:59'52.662
8	29.476	44.990	41.476	1'55.942	165,6	18:01'48.604
9	29.801	45.195	41.946	1'56.942	164,4	18:03'45.546
10	29.781	45.473	41.515	1'56.769	164,9	18:05'42.315
11	30.206	45.472	40.381	1'56.059 P	165,6	18:07'38.374
12	1'41.451	44.978	41.834	3'08.263 P	165,4	18:10'46.637
13	29.902	45.703	41.866	1'57.471	162,4	18:12'44.108
14	30.227	45.585	41.466	1'57.278	164,9	18:14'41.386
15	29.877	45.284	41.810	1'56.971	164,9	18:16'38.357
16	29.181	45.108	45.428	1'59.717	163,1	18:18'38.074

77 Ferri (1'54.818)						
Giro	Seg. 1	Seg. 2	Seg. 3	T. Giro	km/h	Local Time
FERRI R.						
1	35.480	44.912	41.548	2'01.940	165,9	17:48'05.982
2	29.595	45.058	41.574	1'56.227	163,9	17:50'02.209
3	29.234	44.916	41.243	1'55.393	163,1	17:51'57.602
4	29.473	44.557	41.307	1'55.337	164,1	17:53'52.939
5	29.514	44.684	41.281	1'55.479	164,1	17:55'48.418
6	30.370	44.852	41.260	1'56.482	163,9	17:57'44.900
7	29.221	44.550	41.450	1'55.221	165,9	17:59'40.121
8	29.453	44.617	41.082	1'55.152	166,4	18:01'35.273
9	29.354	44.840	41.167	1'55.361	165,6	18:03'30.634
10	29.350	44.672	41.478	1'55.500	165,6	18:05'26.134
11	29.541	44.582	41.194	1'55.317	165,9	18:07'21.451
12	29.566	44.643	38.255	1'52.464 P	165,1	18:09'13.915
13	1'41.396	44.648	41.358	3'07.402 P	164,1	18:12'21.317
14	29.580	44.592	41.705	1'55.877	167,2	18:14'17.194
15	30.023	44.718	42.106	1'56.847	166,7	18:16'14.041
16	29.466	45.570	41.111	1'56.147	165,1	18:18'10.188
17	30.074	44.926	42.212	1'57.212	164,9	18:20'07.400
18	29.219	44.405	41.194	1'54.818	166,2	18:22'02.218
19	29.472	44.679	41.046	1'55.197	165,1	18:23'57.415
20	29.480	44.760	41.330	1'55.570	165,4	18:25'52.985
21	29.619	44.732	41.413	1'55.764	166,2	18:27'48.749
22	30.137	44.944	41.461	1'56.542	163,6	18:29'45.291
23	30.088	44.800	41.900	1'56.788	163,1	18:31'42.079
24	30.276	44.923	42.740	1'57.939	162,4	18:33'40.018
25	30.449	47.571	46.340	2'04.360	145,4	18:35'44.378
26	35.961	50.783	48.286	2'15.030	151,3	18:37'59.408

92 Gnutti (1'56.437)						
Giro	Seg. 1	Seg. 2	Seg. 3	T. Giro	km/h	Local Time
COLOMBO M.						
1	39.395	47.491	43.786	2'10.672	163,6	17:48'14.714
2	29.657	45.783	42.104	1'57.544	165,4	17:50'12.258
3	29.657	45.087	42.269	1'57.013	164,4	17:52'09.271
4	29.616	45.156	41.729	1'56.501	164,9	17:54'05.772
5	30.608	45.518	42.859	1'58.985	163,4	17:56'04.757
6	29.558	45.722	42.115	1'57.395	160,0	17:58'02.152
7	29.532	45.475	42.392	1'57.399	163,4	17:59'59.551
8	29.426	46.320	42.569	1'58.315	160,5	18:01'57.866
9	30.040	45.631	41.939	1'57.610	162,2	18:03'55.476
10	29.640	45.098	41.699	1'56.437	164,9	18:05'51.913
11	29.827	45.622	41.791	1'57.240	161,0	18:07'49.153
12	29.605	45.762	40.783	1'56.150 P	162,2	18:09'45.303
GNUTTI F.						
13	1'44.870	47.149	43.903	3'15.922 P	161,7	18:13'01.225
14	32.136	46.601	43.455	2'02.192	162,9	18:15'03.417
15	30.970	46.196	42.698	1'59.864	162,7	18:17'03.281
16	30.184	45.416	42.308	1'57.908	163,6	18:19'01.189
17	30.195	45.317	42.233	1'57.745	163,4	18:20'58.934
18	30.445	45.851	41.918	1'58.214	163,6	18:22'57.148
19	30.408	44.875	42.263	1'57.546	164,9	18:24'54.694
20	30.229	45.727	45.124	2'01.080	163,9	18:26'55.774
21	30.127	45.404	43.236	1'58.767	165,1	18:28'54.541
22	30.127	45.270	42.115	1'57.512	163,1	18:30'52.053
23	29.969	45.275	42.854	1'58.098	163,4	18:32'50.151
24	30.079	45.421	42.379	1'57.879	163,1	18:34'48.030
25	29.947	45.057	42.595	1'57.599	164,1	18:36'45.629
26	29.966	45.240	42.384	1'57.590	164,4	18:38'43.219

99 Brambilla (1'56.606)						
Giro	Seg. 1	Seg. 2	Seg. 3	T. Giro	km/h	Local Time
NERI F.						
1	40.448	47.773	43.341	2'11.562	166,7	17:48'15.604
2	30.504	45.343	42.494	1'58.341	165,9	17:50'13.945
3	30.272	46.064	42.089	1'58.425	164,1	17:52'12.370
4	29.636	45.139	41.990	1'56.765	165,1	17:54'09.135
5	29.831	44.881	41.894	1'56.606	165,9	17:56'05.741
6	29.765	45.572	42.244	1'57.581	166,2	17:58'03.322

P = Box In/Out - C = Tempo Invalidato



Misano World Circuit 4.226 m

Misano Racing Weekend 2016

Seat Ibiza Cup - Analisi Tempi Gara 2

Start at 17:46'04.042

7	29.564	45.247	42.355	1'57.166	164,9	18:00'00.488
8	29.663	45.693	42.724	1'58.080	164,9	18:01'58.568
9	29.791	45.413	42.445	1'57.649	164,9	18:03'56.217
10	29.860	45.120	42.132	1'57.112	164,6	18:05'53.329
11	29.927	45.130	42.114	1'57.171	165,1	18:07'50.500
12	29.854	45.263	42.264	1'57.381	166,4	18:09'47.881
13	29.702	45.347	41.879	1'56.928	162,4	18:11'44.809
14	29.498	45.462	42.228	1'57.188	164,6	18:13'41.997
15	29.757	45.608	42.539	1'57.904	163,1	18:15'39.901
16	30.156	46.086	41.715	1'57.957 P	162,9	18:17'37.858
BRAMBILLA A.						
17	1'44.072	46.015	43.239	3'13.326 P	168,5	18:20'51.184
18	30.472	46.173	42.454	1'59.099	163,6	18:22'50.283
19	29.846	45.944	42.199	1'57.989	164,4	18:24'48.272
20	29.771	46.757	42.330	1'58.858	162,4	18:26'47.130
21	30.441	45.294	43.191	1'58.926	164,6	18:28'46.056
22	30.049	46.531	42.480	1'59.060	163,4	18:30'45.116
23	29.999	45.807	42.372	1'58.178	164,4	18:32'43.294
24	30.715	45.712	42.594	1'59.021	164,6	18:34'42.315
25	29.835	45.750	42.451	1'58.036	164,9	18:36'40.351
26	30.251	45.513	42.482	1'58.246	165,1	18:38'38.597

4 / 4